

广东开放大学 2024 年春季学期 课程终结性在线考试考生须知 (分散考试)

❖ 本须知适用于在分散地点进行的广开课程考试

一、时间安排

6 月 21 日-7 月 5 日（每天 8：30-20：30，其他时段不能进入考试），共 15 天。考试不设置场次，随到随考。

二、考试规则

（一）考生务必诚信应考，遵纪守法，熟知考试规则，并严格按照考试规则参加考试，对考试违纪作弊行为省校将按照《广东开放大学开放教育考试违规处理办法》严肃处理。

（二）考生可自行选择在家、教学点、单位等进行考试。如学生选择自行在家或在单位等分散地点参加考试，则需在考试前自行下载安装考试软件，准备考试环境，并在已安装摄像头的电脑上参加考试。不支持使用手机、平板电脑考试。

（三）每门课程考试机会只有 1 次，每场考试时长为 90 分钟，考试开始后 30 分钟内不能提前交卷，考试时间结束系统自动交卷。

（四）考试过程中系统不定时进行抓拍，考生可通过模拟考试测试摄像头识别功能，模拟考试正式开考前两天开放。各考生务必保证摄像头能正常识别。考试全程考生必须保持摄像头开启和正常运行，自行移动或关闭摄像头（摄像头因故障黑屏也包括在内），导致系统无法正常进行考试抓拍的或抓拍照片不足三张的视为疑似考试违纪，视为疑似考试违纪，影响考试成绩。

三、客户端下载

地址：https://pan.baidu.com/s/197_6h28DYe14UJ1UdsChYw

提取码：mekm

登陆后通过人脸识别可进入考试，操作流程详见“广开考试客户端安装使用说明”。

四、模拟考试

本次考试设模拟考试，模拟考试不计入正式考试成绩。考生可通过模拟考试测试摄像头识别功能。模拟考试答满15分钟后可交卷，考试次数不限制，可多次测试。

（一）登录模拟考试

登录考试系统选择“测试课程”科目进入

（二）模拟考试过程中摄像头保持正常开启

若考试中摄像头黑屏，尝试通过刷新页面按钮恢复，或重启电脑重新进去客户端恢复。如仍出现黑屏情况，准备外接摄像头，在人脸识别时选择该摄像头重新测试，如仍不能解决，换设备尝试或去教学点考试。

（三）抓拍测试

若在考试抓拍期间出现未检测到人脸或识别结果与照片不符，尝试以下操作：

1. 避免强光出现在画面内。
2. 摄像头距离与画面尽量与进入考试前人脸识别的摆放距离保持一致。
3. 若系统内照片不合适，联系教学点更换照片。

五、正式考试

参照正式考试客户端安装及使用说明

六、考试期间问题处理

（一）考生考试期间遇到问题可向各教学点反映，教学点上报省校教务部处理。

（二）如考生设备或系统等出现故障，导致试卷未完成作答被强制交卷时可申请重置考试，已正常完成考试的则不能申请重置。

（三）如考生无法通过人脸识别，请自行调整设备或更换周围环境。仍然无法通过的，可向教学点申请更换考生照片（含系统内无照片的情况），按以下流程报送材料：

1. 准备材料：考生证件照一张（用来人脸识别，背景颜色不限），考生身份证照片，考生本人手持身份证照片一张。

2. 将证件照以身份证号命名，照片尺寸：25kb<文件大小<200kb，尺寸（1寸）：213×413（像素）、或25×35mm，支持png和jpg的格式。（可使用系统画图或美图秀秀等编辑软件调整）。

3. 省校老师反馈更换照片成功后，教学点通知考生重新登陆。

七、考试成绩复查与发布

考生可在7月17-8月15日登录学生空间查询成绩或申请成绩复查。

2024年8月30日前，正式发布各专业课程最终成绩，成绩正式发布后不再接受成绩复查和更改。

广开考试客户端安装使用说明

(分散考试)

1、考前准备

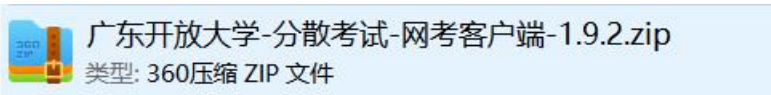
根据考试纪律要求，考生作答应安装专用的防作弊平台，本说明将会引导用户从安装到使用的全过程操作，基于本平台的使用特性，请确保您的计算机或周边设备具备摄像头功能。

(1) 考生下载相应的考试系统压缩包

下载地址：

链接：https://pan.baidu.com/s/197_6h28DYe14UJ1UdsChYw

提取码：mekm



2、登陆系统

(1) 压缩包下载成功后，将安装文件解压，双击“XX 大学网考客户端.exe”，即可进入考试系统

注意

- 进入考试前先关闭杀毒软件
- 进入考试前确保计算机本地时间与北京时间保持一致



(3) 通过学号登录系统，默认密码为证件号的后 6 位

启明软件



注意：

*考生端窗口进行了防作弊处理，考生端启动后，窗口全屏显示，且通过键盘操作无法切换到其它窗口。登录界面可通过“关闭操作”退出考试。

*如在登录时开启了QQ、teamview等远程协助工具，系统会弹出提示，请点击“关闭”系统，关掉所有提示中的软件，再登录系统。

启明软件

在考试期间，请关掉向日葵软件，诚信考试。

关闭

退出系统



3、在线考试

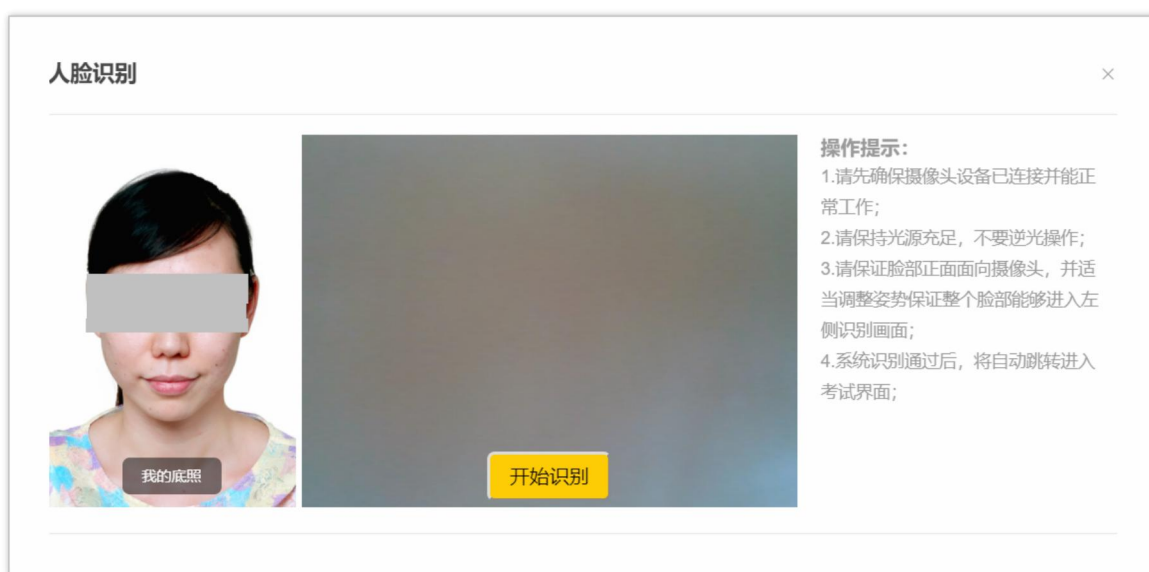
1.在登陆本平台后，系统呈现“在线考试--待考考试列表”界面

当前所在位置：在线考试

课程	层次	专业	考试进入时间	考试时间周期	剩余考试次数	操作
测试课程	不限		2024-06-12 00:00:00 ~ 2024-06-29 00:00:00		95	<input type="button" value="进入考试"/> <input type="button" value="客观分"/>

- 待考考试列表中显示考生可参加的待考课程相关考试信息和剩余考试次数，只有在**考试时间段内**的考试才会显示，如不显示请确认当前电脑的时间是否与北京时间一致；
- 如果在考试时段内考试课程显示不全，可联系老师处理；

2.点击“进入考试”，会进入人脸识别界面。请按操作提示要求进行摄像头、坐姿的调整。



注意：

若人脸识别不能通过，可联系教学点更换照片，照片要求如下

照片尺寸：25kb<文件大小<200kb，尺寸（1寸）：213×413（像素）、或 25×35mm

支持 png 和 jpg 的格式，照片用身份证号命名。

3.人脸识通过后，会进入“考试概览说明”界面，页面左侧为本次考试要求说明，此页面有强制阅读时间，为 10 秒，右侧为试卷结构；

强制阅读时间结束后，可以点击“开始答题”即正式进入答题页面。



注意:

- 点击“进入考试”即意味着学生知晓考试要求并参与了考试，除特殊情况中断考试或自动提交试卷，将无法退出考试；
- 中途如若因为特殊情况导致答题中断，在规定时间内重新登录后仍可继续考试（考试时长会在中断处重新开始计时），若中断时间超过规定的重连时间，系统则会为本次考试自动交卷；

4.答题页面会显示考试剩余时间、全部题目数量（黑色）、已答题数量（绿色）、标记题数量（黄色）、未答题数量（深红），以此提示考生考试进度



(1) 每道题目序号前有标记按钮，可用来标记有疑虑的题目

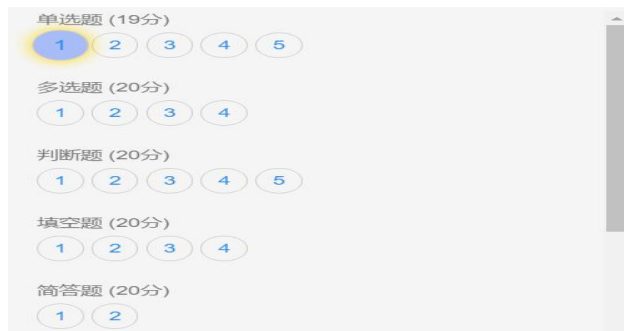


(2) 重置按钮可用来重置本题答案



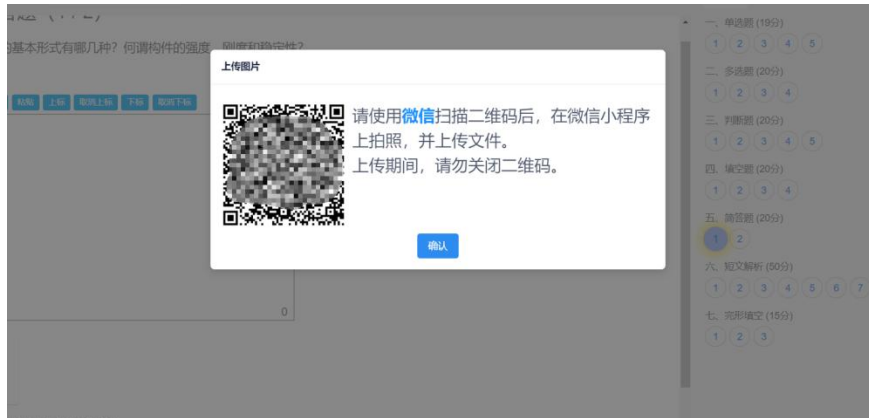
重置答案

(3) 右侧答题导航区根据标号色块显示答题进度，点击标号则会显示切至该题



(4) 考试中常规的题型有：单选、多选、判断、填空、问答题，其中问答题可以通过输入文本来完成作答，也可以通过微信“扫一扫”(此功能需单独开启)，拍照或录音上传作答。





- (5) 考试过程中, 系统会随机对考生的现场进行抓拍, 并给出提示, 请考生严格遵守考试纪律要求完成考试。



- (6) 作答完成后点击右上角“交卷”弹出确认界面, 点击确定即可交卷完成本次考试





注意:

- 系统有冻结时间，在冻结时间内，交卷会无效，只有当考试时间超过冻结时间后，方可正常交卷。交卷后，系统会将客观题的分数显示出来，主观题部分待学院批阅完成后，由学院发布。

考试已结束



考后说明:

考试结束，最终成绩待评卷完后由教务部公布。

[返回主页](#)

- 如交卷后显示的是：成绩待审核，则说明在考试过程中系统监测到考试过程中有疑是光线拍摄不足、摄像头被遮挡、其它人员入镜、非本人考试等情况，需要学校审核后，成绩才会公布。

4、其他功能

(1) 个人信息

在考试列表页，点击右上方的考试姓名，可以看到个人信息列表，如下图所示

当前所在位置：在线考试

课程	层次	专业	考试开放时间	剩余考试次数
大学英语	不限		2018-11-01 00:00:00 - 2018-12-31 00:00:00	99

演示账号 | 退出登录

底照

学号 YS2018001

身份证号 YS2018001

学习中心 演示中心

修改密码

点击“修改密码”按钮，可修改考生登录密码

(2) 修改密码

除了在个人信息页上进入修改密码页面外，还在左侧功能栏中直接进入修改密码页面，如下图所示。

< 返回

当前所在位置：修改密码

请输入旧密码

请输入新密码(6到18位的数字或字母)

请再次输入新密码

保存

此功能供考生管理考试平台的密码，若考生遗忘密码，可以向管理员申请重置密码，初始密码为考生证件号后 6 位。